

経営比較分析表（令和2年度決算）

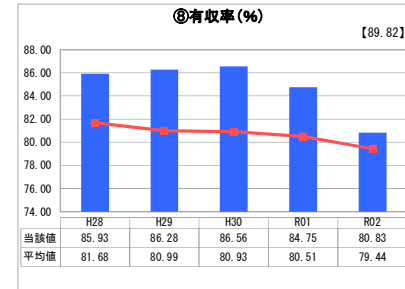
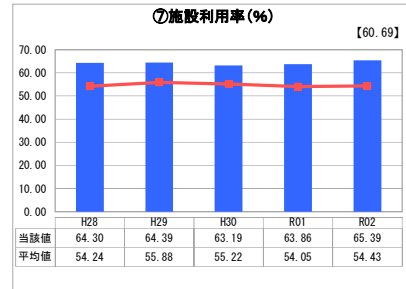
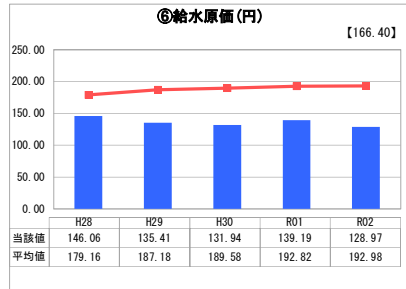
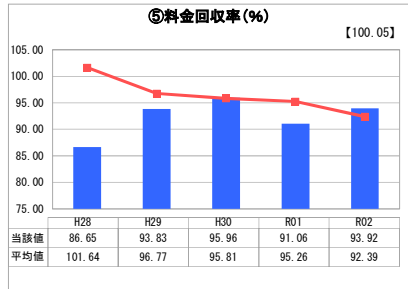
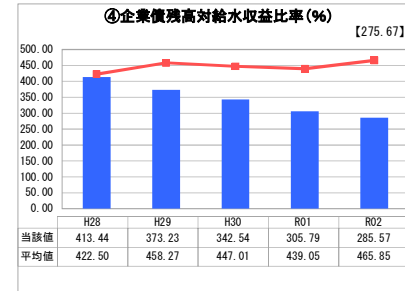
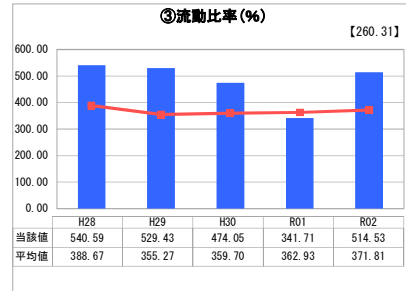
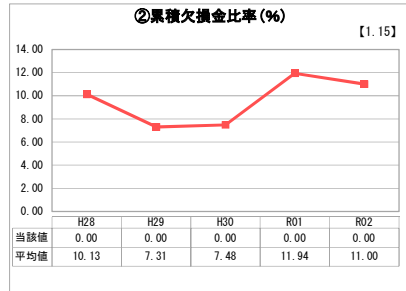
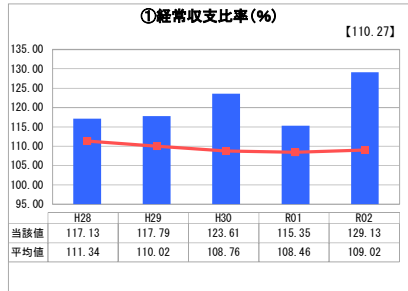
埼玉県 美里町

業務名	業種名	事業名	類似団体区分	管理者の情報
法適用	水道事業	末端給水事業	A7	非設置
資金不足比率 (%)	自己資本構成比率 (%)	普及率 (%)	1か月20m ³ 当たり家庭料金 (円)	
-	79.72	99.60	2,266	

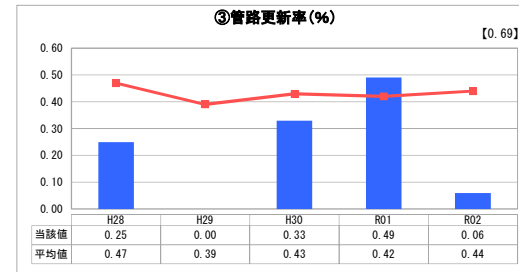
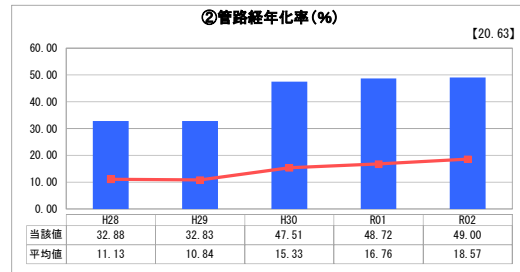
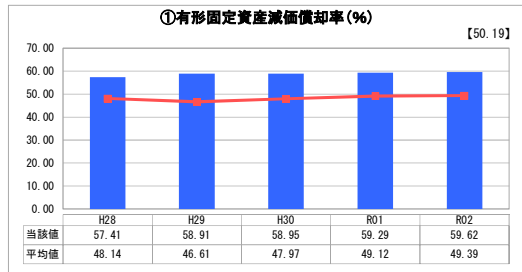
人口 (人)	面積 (km ²)	人口密度 (人/km ²)
11,113	33.41	332.62
現在給水人口 (人)	給水区域面積 (km ²)	給水人口密度 (人/km ²)
11,015	32.84	335.41

グラフ凡例	
■	当該団体値 (当該値)
—	類似団体平均値 (平均値)
【	令和2年度全国平均

1. 経営の健全性・効率性



2. 老朽化の状況



分析欄

1. 経営の健全性・効率性について

①経常収支比率
消費税の還付が発生したため、前年度に比べ増加している。一般会計からの繰入金で費用を賄っているため、料金の見直しを検討する必要がある。

②流動比率
工事の未払金の支払いを行ったため、前年度に比べ増加している。計画的な工事の発注を実施する必要がある。

③料金回収率
新規の企業債の借入れを行っていないため、前年度に比べ減少している。計画的な企業債の借入れを実施する必要がある。

④企業債残高対給水収益比率
減価償却費が減少したため、前年度に比べ増加している。一般会計からの繰入金で費用を賄っているため、料金の見直しを検討する必要がある。

⑤給水原価
減価償却費が減少したため、前年度に比べ減少している。効率的な更新や維持管理費の削減を実施する必要がある。

⑦施設利用率
施設の利用状況や規模が適正のため、類似団体平均値を上回っている。給水人口がやや減少傾向にあるため、施設の縮小化を検討する必要がある。

⑧有収率
漏水が多発したため、前年度に比べ減少している。漏水を防ぐ対策を実施する必要がある。

2. 老朽化の状況について

①有形固定資産減価償却率
財源と人員の不足によって施設や管路の更新が遅れ、法定耐用年数に近い資産が増えているため、類似団体平均値を上回っている。施設や管路の早期の更新を検討する必要がある。

②管路経年劣化率
財源と人員の不足によって管路の更新が遅れ、法定耐用年数を経過した管路が増えているため、前年度に比べ増加している。管路の早期の更新を検討する必要がある。

③管路更新率
財源と人員の不足によって管路の更新が遅れ、前年度に比べ減少している。管路の早期の更新を検討する必要がある。

全体総括

経営の健全性・効率性については、類似団体平均値と比較して良い結果となった。経常収支比率は高いものの、料金回収率が100%を下回っていることから、給水収益だけでは財源の確保ができず、一般会計からの繰入金に依存していることがわかる。収支のバランスを考慮しつつ、給水収益のみで水道事業の経営を円滑にするように料金の見直しを検討する必要がある。

老朽化の状況については、類似団体平均値と比較して悪い結果となった。有形固定資産減価償却率が高く、管路経年劣化率と管路更新率が低いことから、施設や管路の老朽化が進行していることがわかる。今後の施設や管路の更新を老朽化に備えて、計画的で効率的な更新を検討する必要がある。