

# 子供に対する声かけ事案

令和5年1～9月



埼玉県警察本部

生活安全部生活安全総務課

# 1 声かけ事案の定義

声かけ事案とは、18歳以下の者に対して、犯罪行為には至らないが、「声をかける」「手を引く」「肩に手をかける」「後をつける」等の行為で、略取・誘拐や性的犯罪等の重大犯罪の前兆として捉えられる事案をいう。

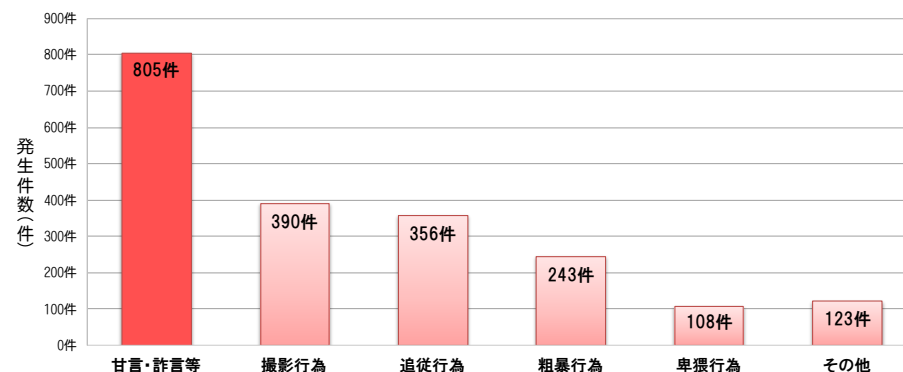
※ 声かけ事案の行為者を「行為者」とする。

構成比率等については、小数点第二位を四捨五入する。

# 2 認知状況

## (1) 認知件数

年 月	令和4年		令和5年		増減数(率)	
	全体(18歳以下)		全体(18歳以下)		全体(18歳以下)	
	小学生以下(割合)		小学生以下(割合)		小学生以下	
9月	297件		225件		-72件 (-24.2%)	
	139件 (46.8%)		135件 (60.0%)		-4件 (-2.9%)	
1~9月	2,090件		2,025件		-65件 (-3.1%)	
	1,037件 (49.6%)		1,129件 (55.8%)		+92件 (+8.9%)	



～凡例～

甘言・詐言等：「お菓子買ってあげる。」と声をかけて誘いだす等、金品で誘う行為

「〇〇はどこですか？」と道聞きを装い誘いだす等、騙して誘う行為


撮影行為：スマートフォン等を使用し、子供の姿を撮影する行為

追従行為：子供の後をつけたり、追いかけてたりする行為

粗暴行為：子供に対し怒鳴ったり、粗暴な言動をしたりする行為又は子供の身体に接触しようとする行為

卑猥行為：卑猥な文言により声をかけたり、胸や尻等の羞恥を覚えるような部位を触ろうとしたりする行為

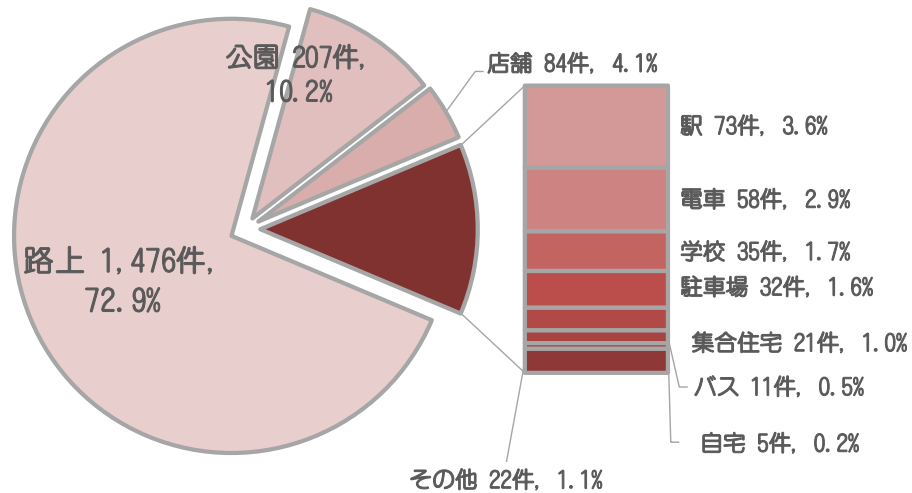
その他：上記形態に分類されない文言不明の声かけ事案等



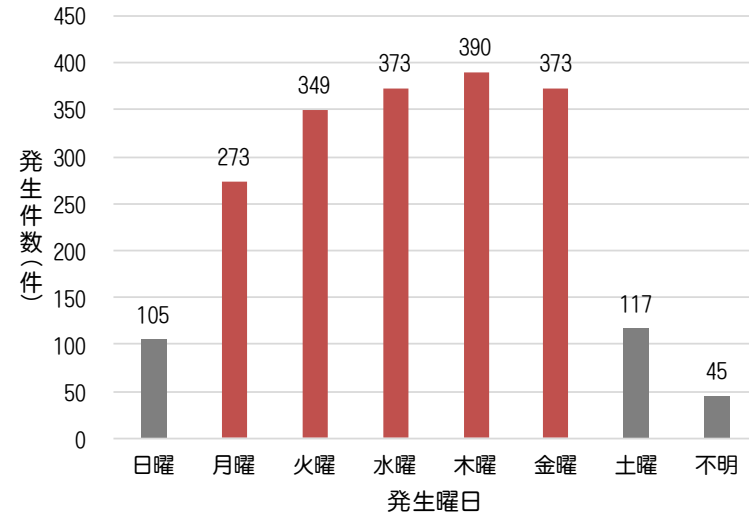
## (2) 声かけ事案(1~9月)の傾向

- 小学生と中学生を対象とした事案が、**75.4%**を占める。
- 女子を対象とした事案が、**66.1%**を占める。
- 下校・帰宅途中における発生が、**59.2%**を占める。
- 15時台~17時台に発生が集中し、**46.8%**を占める。
- 道路上における発生が、**72.9%**を占める。
- 単独行動時における発生が、**64.4%**を占める。
- 高校生を対象とした事案は、**394**件(前年比**-16.7%**)であり、全体の**19.5%**を占め、うち、**91.6%**が女子生徒である。

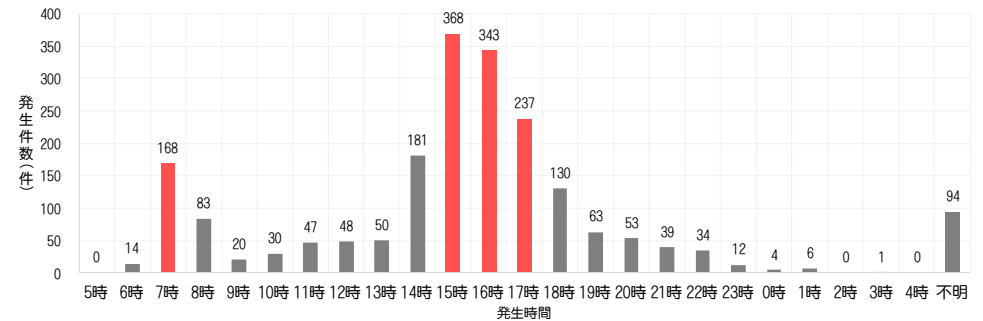
## 4 発生場所別



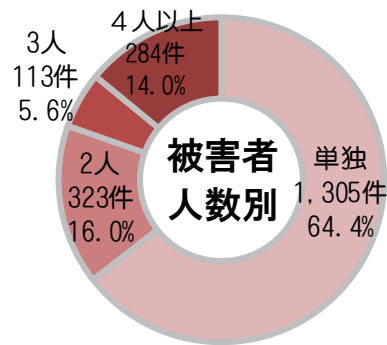
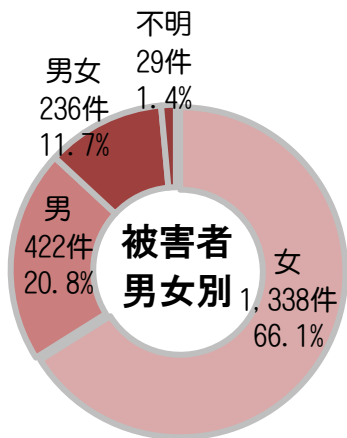
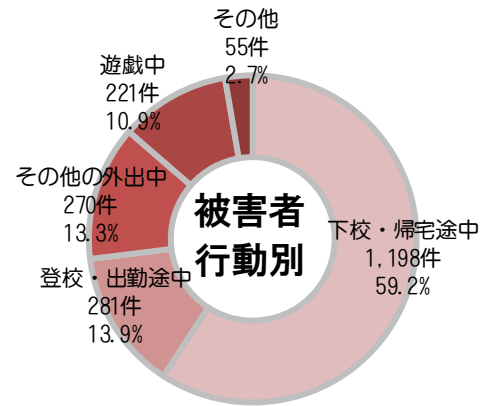
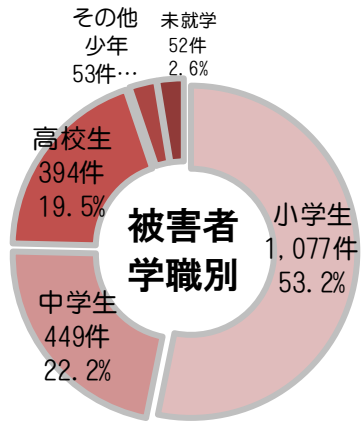
## 3 発生曜日別



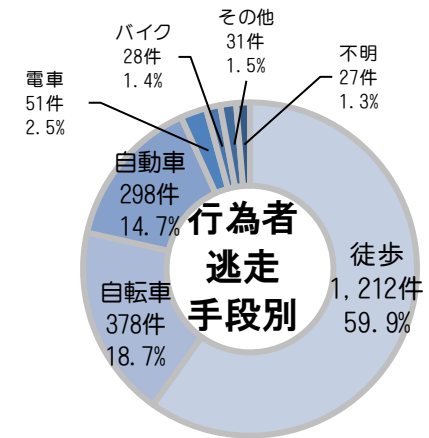
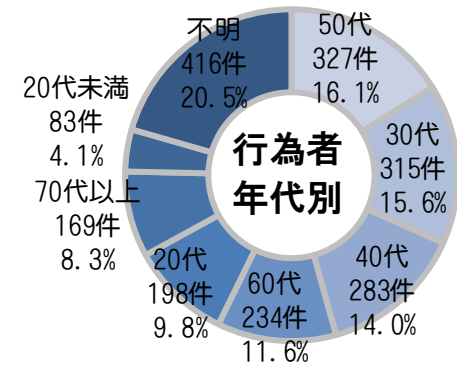
## 5 時間帯別発生状況



## 6 被害者の状況



## 7 行為者の状況



## 8 効果的事例

子供の「大声をあげる」「防犯ブザー等を使用する」「子供110番の家に避難する」等の防犯行動により、行為者から免れた事案例

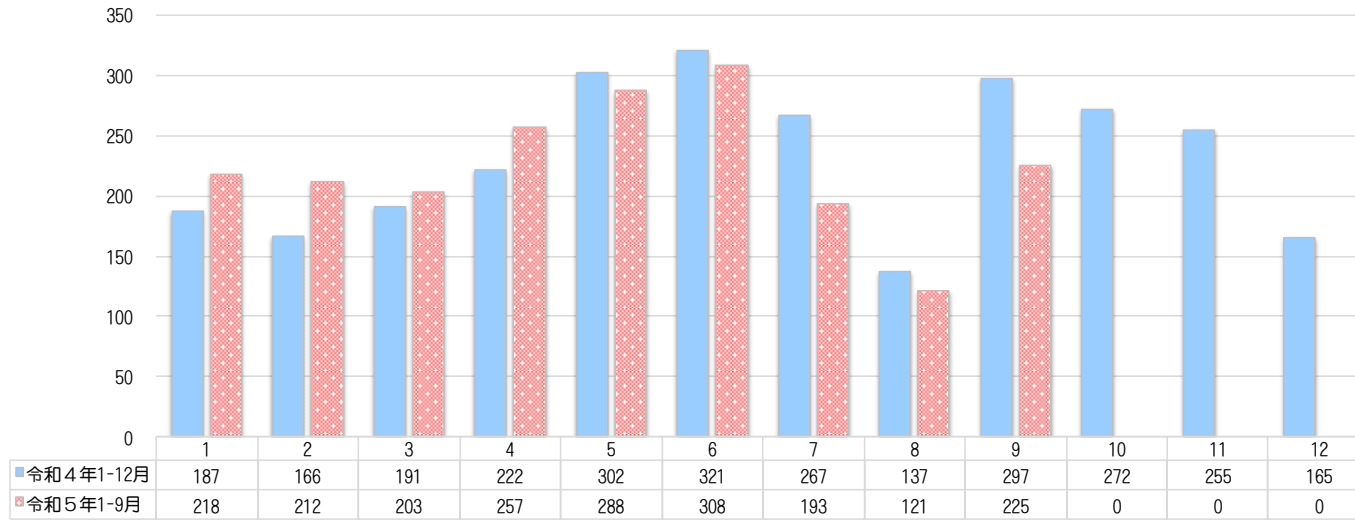
### <行為形態別件数>

	走って逃げる			無視する			きっぱり断る			110番の家等に避難			助けを求める			防犯ブザーを鳴らす			大声を出す			合計		
	R4	R5	増減	R4	R5	増減	R4	R5	増減	R4	R5	増減	R4	R5	増減	R4	R5	増減	R4	R5	増減	R4	R5	増減
高校生	33	26	-7	42	30	-12	22	18	-4	9	7	-2	15	14	-1	0	0	0	0	0	0	121	95	-26
中学生	71	62	-9	39	28	-11	24	27	+3	12	8	-4	8	12	+4	0	0	0	0	1	+1	154	138	-16
小学生	123	105	-18	44	39	-5	48	50	+2	42	40	-2	22	11	-11	9	10	+1	3	2	-1	291	257	-34
未就学	2	1	-1	0	0	0	0	0	0	1	0	-1	0	1	+1	1	0	-1	0	0	0	4	2	-2
その他	2	3	+1	2	3	+1	1	0	-1	1	1	0	2	1	-1	0	0	0	0	0	0	8	8	0
合計	231	197	-34	127	100	-27	95	95	0	65	56	-9	47	39	-8	10	10	0	3	3	0	578	500	-78

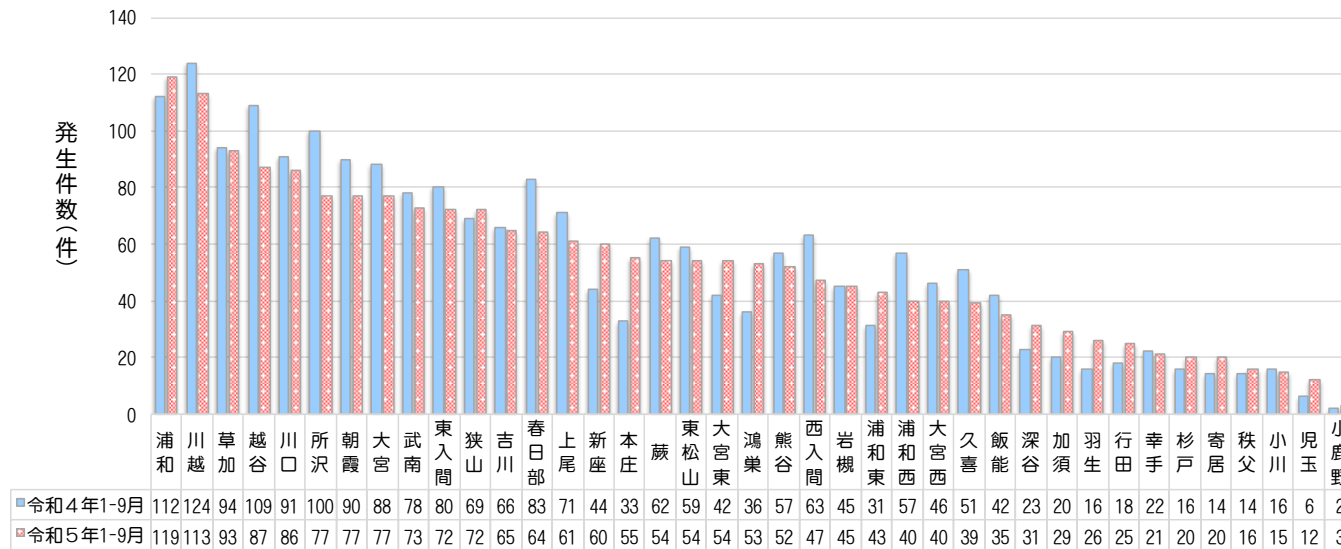
### <具体的事例> (令和5年9月)

- 小学女兒が公園において遊戯中、徒歩の男に「おじいちゃん貧乏なんだ、水くれない？水買ってきてくれない？水筒くれる？」と声をかけられたもの。女兒は、携帯を取り出し、「大人の人呼びます」と申し向けたところ、男は立ち去り。
- 小学男児が友人と下校中、車両に乗車した男に「車に乗っていかないか？」と声をかけられたもの。男児達が断ると「遠慮せずがいいから乗りなよ。」とさらに声をかけてきた。男児達は走って逃げ出した。

## 9 月別認知状況



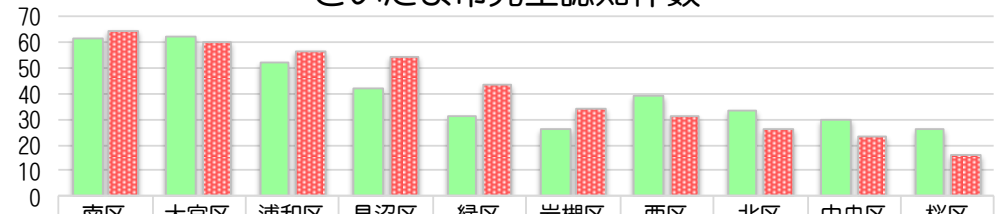
## 10 警察署別認知状況



# 11 市町村別発生認知件数

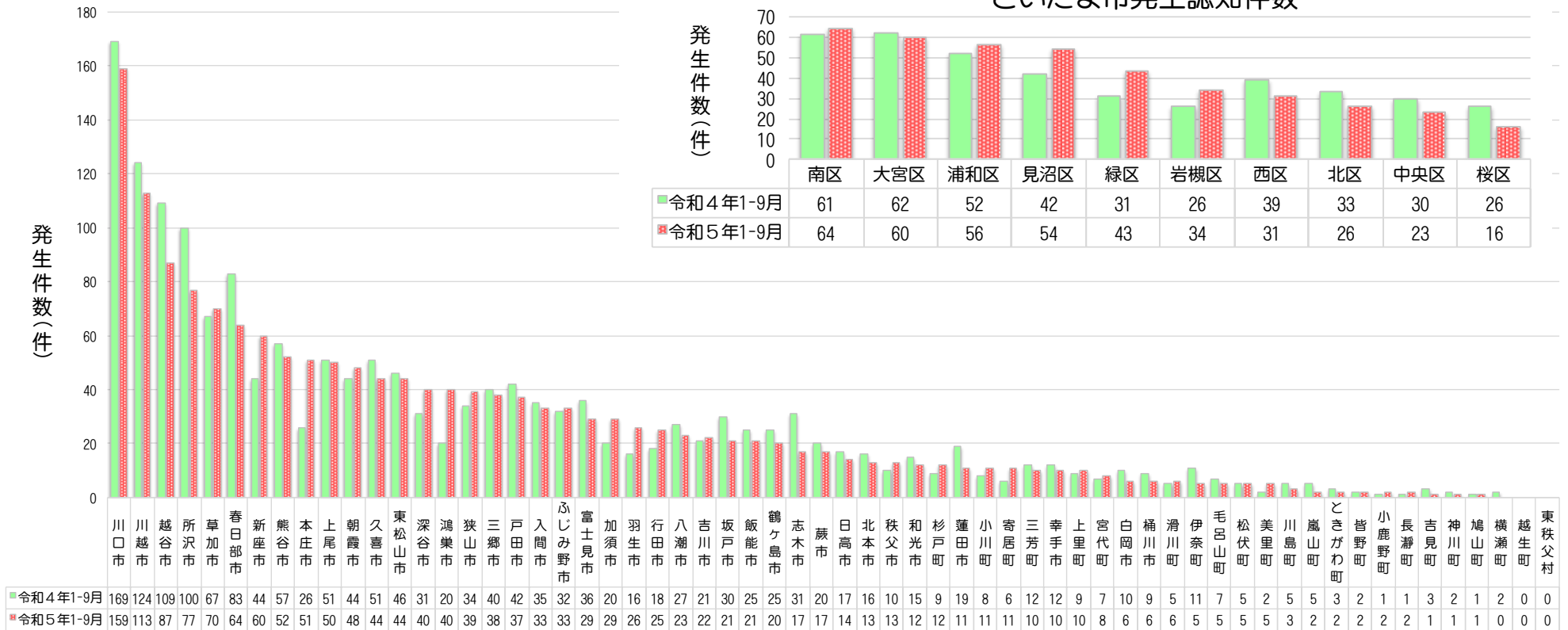
## さいたま市発生認知件数

発生件数(件)



	南区	大宮区	浦和区	見沼区	緑区	岩槻区	西区	北区	中央区	桜区
令和4年1-9月	61	62	52	42	31	26	39	33	30	26
令和5年1-9月	64	60	56	54	43	34	31	26	23	16

発生件数(件)



	川口市	川越市	越谷市	所沢市	草加市	春日部市	新座市	熊谷市	本庄市	上尾市	朝霞市	久喜市	東松山市	深谷市	鴻巣市	狭山市	三郷市	戸田市	入間市	ふじみ野市	富士見市	加須市	羽生市	行田市	八潮市	吉川市	坂戸市	飯能市	鶴ヶ島市	志木市	蕨市	日高市	北本市	秩父市	和光市	杉戸町	蓮田市	小川町	寄居町	三芳町	幸手市	上里町	宮代町	白岡市	桶川市	滑川町	伊奈町	毛呂山町	松伏町	美里町	川島町	嵐山町	ときがわ町	皆野町	小鹿野町	長瀨町	吉見町	神川町	鳩山町	横瀬町	越生町	東秩父村			
令和4年1-9月	169	124	109	100	67	83	44	57	26	51	44	51	46	31	20	34	40	42	35	32	36	20	16	18	27	21	30	25	25	31	20	17	14	16	13	12	9	19	8	6	12	12	9	7	10	9	5	11	7	5	2	5	5	5	3	2	2	1	1	3	2	1	2	0	0
令和5年1-9月	159	113	87	77	70	64	60	52	51	50	48	44	44	40	40	39	38	37	33	33	29	26	26	25	23	22	21	21	20	17	17	14	13	13	12	12	11	11	11	10	10	10	8	6	6	6	5	5	5	5	3	2	2	2	2	2	2	1	1	1	0	0			